

# d-commons.net

## 地域デジタルコモンズクラウドサービス 利用方法 【eduスクウェア】



クリエイティブコモンズライセンス  
この資料は右のクレジット表記により  
ご自由にご利用いただけます。



2021/11/19版

d-commonsプロジェクト  
長野大学前川道博研究室

# d-commons.net 「eduスクウェア」サイト構成

d-commons.net

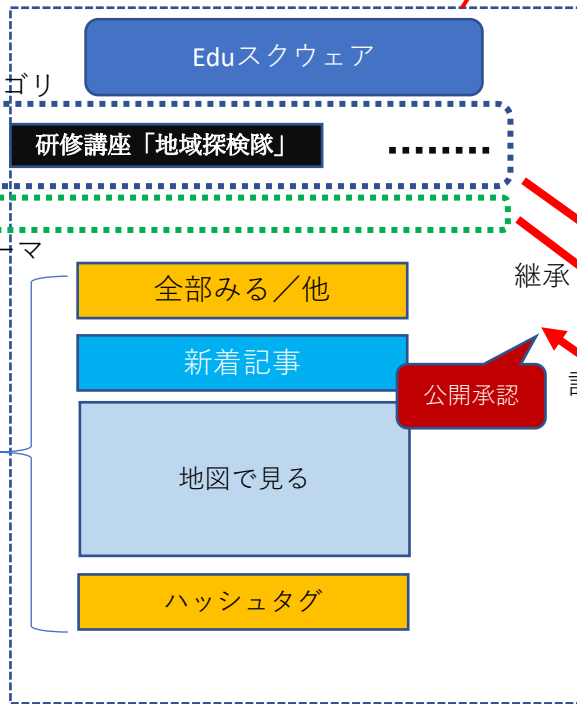
サービストップ



学習成果を可視化  
問題なければ公開

親サイト

ユーザ：eduスクウェア



カテゴリ

テーマ

子サイトも含む

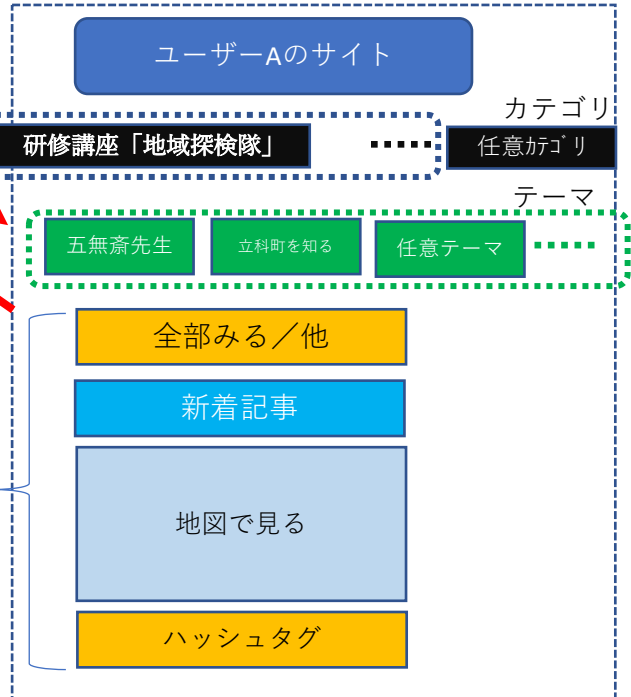
リンク

リンク

教員・児童生徒のマイサイト  
(公開する・しないは任意)

個別(子)サイト

ユーザ：ユーザーA




継承

継承

記事公開

当該サイトのみ対象

# サイトトップページレイアウトイメージ



検索欄

カテゴリ選択

表示件数設定

検索リセット

## 最新記事



「様々なフィールドにした学び」 最初の投稿  
2021年11月19日

## ハッシュタグ (キーワード)

- 教育現場
- 学習方法
- 教育現場
- オンライン学習
- 教育現場
- 教育現場
- 教育現場
- 教育現場

## 地図で見る



## おしらせ

最新投稿

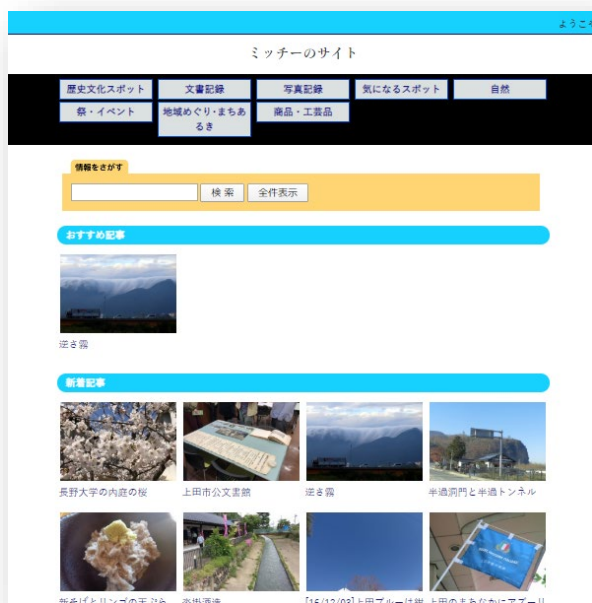
管理画面

- はじめの方へ
- 利用規約
- 投稿上の注意

# d-commons.net マイサイト(eポートフォリオ)

d-commons.netでは、登録ユーザーに対しては「マイサイト」のサービスを提供します。「マイサイト」はあなたがオーナーとなり自主管理で運営する情報サイトです。一般のブログサイトと同様に、インターネットに公開されます。マイサイトはいずれかのコミュニティサイトを親サイトとし、マイサイトはその子サイトとなります。親サイトのカテゴリに合わせて記事を投稿すると、その記事はマイサイトだけでなく、親サイトにも再掲されます。マイサイトには末長く自身のデータや記事を蓄積し続けることができます。10年、20年、もっと長く続けて利用することができます。このようにマイサイトはeポートフォリオの特性を併せ持っています。自身の日々の記録、趣味の記録、学習の記録、研究の記録などに積極的に役立てください。

## ▼マイサイトトップページ https://d-commons.net/edu/ユーザID



## ▼マイサイト管理画面(データ更新用)



## ▼マイサイト公開記事



# d-commons.net利用方法

## 【1】新規ユーザー登録

「eduスクウェア」トップを表示します。

<https://d-commons.net/edu/>



### 新規ユーザー登録

ボタンをクリックorタップします。

### 新規ユーザー登録

#### 「ユーザー登録」について

ユーザー登録をご希望の方は、以下のフォームへ入力いただくことで登録が完了いたします。登録を行うと、ご自身のお持ちになっている写真を投稿することができます。投稿に際しては、[利用規約](#)に従って本サービスをご利用ください。

#### ユーザー登録

ご希望のユーザーID	<input type="text"/> <small>(※必須) 英字+数字 6文字以上</small>
ご希望のパスワード	<input type="text"/> <small>(※必須) 英数6文字以上</small>
ユーザー名	<input type="text"/> <small>(※必須) 本名</small>
ニックネーム	<input type="text"/> <small>(※必須) 公開用の名前</small>
メールアドレス	<input type="text"/> <small>(※必須)</small>
ご住所	<input type="text"/>

キャンセル

確認

### 新規ユーザー登録

必要事項を入力します。完了したら「確認」をクリックorタップします。

#### ご希望のユーザーID

先約のIDでなければ希望のIDになります。学籍番号は個人情報を外部に公開することとなり要注意です。任意のIDを設定しましょう。

#### ご希望のパスワード

単純すぎるパスワードは危険です。セキュリティに留意してください。

#### ユーザー名

必ず本名（フルネーム）を入力してください。

#### ニックネーム

公開の際にはニックネームを使用します。

#### メールアドレス

登録したユーザー情報はこのメールアドレスに送信されます。自分の実在するメールアドレスを入力します。

#### ご住所

実在する住所を入力してください。

このサービスはd-commonsプロジェクトが運営管理しています。

# d-commons.net利用方法

## 【2】ログインと管理画面

あなたのサイトに記事投稿するためには、最初にログインをします。

ログイン

ユーザーID:

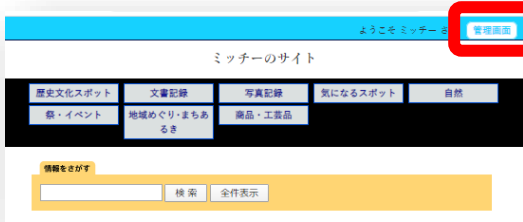
パスワード:

ログイン

### ログイン

ユーザーID、パスワードを入力してログインします。

ログインするとマイサイトのトップページが表示されます。  
ログインボタン部分には「管理画面」ボタンが表示されます。



### 管理画面

選択して管理画面ページに移ります。

### 【管理画面】



### ユーザー情報変更

パスワード、ユーザ名、ニックネーム、メールアドレス等を変更します。

### 記事の新規投稿

マイサイトに新しい記事を追加します。  
※詳しくは次ページ参照。

### マイテーマー一覧

マイテーマを管理します。

### 登録記事一覧(記事の編集・削除)

登録済の記事を編集または削除します。

# d-commons.net利用方法

## 【3】記事の追加

### 新規投稿

投稿する記事のデータを入力し登録します。

< 記事の投稿 >

■タイトル:

■説明文:

■写真:  選択してください

■地区コード:

■記事情報:  記録する  記録しない

緯度:  経度:

■キーワード: (複数入力可能) [Enterキー]で区切ってください

■CCライセンス:

■公開レベル:

■おすすめ記事リストに表示  
 おすすめ

■おまけコピ:

■マイテーマ:

#### ■タイトル

記事のタイトルを入力。

#### ■説明文

記事の内容がよくわかるように説明文を記します。字数制約はありません。

#### ■写真（またはその形式のファイル）

記事に貼り付ける画像ファイルまたはその形式のファイルを選択します。複数のファイルを同時に選ぶことができます。

#### ■地区コード

地区コードを選択します。薬科学の場合は概ね「立科町」を選択します。

#### ■位置情報

記録する／記録しない：画像の位置情報を記録するかどうかを選択します。自宅で撮った画像には個人宅の位置情報が設定されたりする場合があります、記録には注意がいらいます。

緯度経度：マップ上のピンを正しい位置に設定します。緯度経度の数値は入力しないでください。

#### ■キーワード

その記事を検索するのに役立つ任意のキーワード(ハッシュタグ)を設定します。いくつでも設定できます。

#### ■CCライセンス

クリエイティブコモンズライセンスを設定します。

#### ■おすすめ記事リストに表示

チェックを入れるとサイトトップの「おすすめ」欄に表示されます。

#### ■カテゴリ

該当するカテゴリを選びます。

#### ■マイテーマ

該当するマイテーマがあればテーマを選びます。

入力が終わったら「**投稿**」を実行。

# d-commons.net利用方法

## 【4】記事の編集

トップ > 熊小路踏切 > 記事の編集

### 記事の編集

記事のデータを修正します。

< 記事の編集 >

■管理番号：7

■タイトル：

■説明文：

ここは熊小路踏切。

熊小路とは地名なんですか。その昔、熊が行き交っていた小路なのですか。

上田駅に一番近いこの踏切。踏切で停まることなかったらここが熊小路たとは知ることもありませんでした。

■写真：※差し替える場合はファイルを選択



選択されていません



選択されていません



選択されていません

(途中省略)

■カテゴリ：

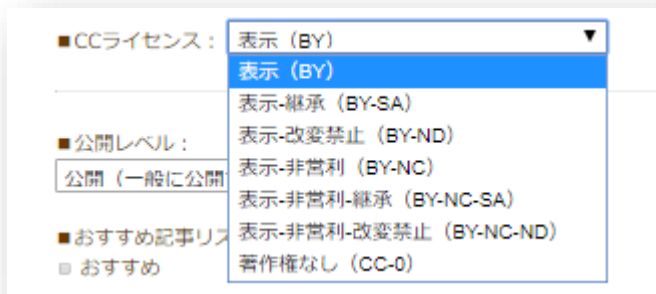
編集が終わったら「更新」を実行。



# d-commons.net利用方法

## 【5】オープンデータ CCライセンス設定

インターネットに公開するデータは著作物として扱われます。データの転載、再配布、改編などの条件をライセンスとして明示するデータを「オープンデータ」と呼びます。d-commons.netでは、クリエイティブコモンズ(CC)ライセンス4.0に準拠し、【表示BY】を標準ライセンスとして設定します。投稿者の判断でCCライセンスを設定してください。



利用条件	利用条件・記号	ライセンス表示	説明
表示	BY		原作者のクレジット(氏名、作品タイトルなど)を表示することを主な条件とし、改変はもちろん、営利目的での二次利用も許可する。
表示—継承	BY-SA		原作者のクレジット(氏名、作品タイトルなど)を表示し、改変した場合には元の作品と同じCCライセンス(このライセンス)で公開することを主な条件に、営利目的での二次利用も許可する。
表示—改変禁止	BY-ND		原作者のクレジット(氏名、作品タイトルなど)を表示し、かつ元の作品を改変しないことを主な条件に、営利目的での利用(転載、コピー、共有)が行える。
表示—非営利	BY-NC		原作者のクレジット(氏名、作品タイトルなど)を表示し、かつ非営利目的であることを主な条件に、改変したり再配布したりすることができる。
表示—非営利—継承	BY-NC-SA		原作者のクレジット(氏名、作品タイトルなど)を表示し、かつ非営利目的に限り、また改変を行った際には元の作品と同じ組み合わせのCCライセンスで公開することを主な条件に、改変したり再配布したりすることができる。
表示—非営利—改変禁止	BY-NC-ND		原作者のクレジット(氏名、作品タイトルなど)を表示し、かつ非営利目的であり、そして元の作品を改変しないことを主な条件に、作品を自由に再配布できる。
著作権なし	CC-0		パブリックドメイン 著作権の保護期間が終了していたり、著作者が権利を放棄する。